

Informe de Avance de Gestión Financiera 4to. Trimestre 2013

Gobierno del Estado de
Coahuila de Zaragoza



Gobierno de
Coahuila

Una **nueva forma**
de **gobernar**



SEFIN

Secretaría de Finanzas



Informe de Avance de Gestión Financiera

4to. Trimestre 2013

C O N T E N I D O

	Página
1 Estado de Actividades	1
• Clasificación por Objeto del Gasto	6
• Clasificación por Poder y Dependencias	7
• Clasificación por Programa y Objeto del Gasto	9
• Clasificación por Poder, Dependencia y Objeto del Gasto	12
2 Estado de Variaciones e Incidencias en el Patrimonio	19
3 Estado de Origen y Aplicación de Fondos	20
4 Estado Analítico de la Deuda Pública Directa	21
• Estado Analítico de la Deuda por Condiciones y Plazos	22
• Estado de la Deuda Contingente Avalada por el Gobierno del Estado	23
5 Participaciones a Municipios	24



GOBIERNO DEL ESTADO DE COAHUILA
SECRETARÍA DE FINANZAS
Estado de Actividades del 1 de enero al 31 de diciembre de 2013
(cifras expresadas en pesos)

	1er. Trimestre	2do. Trimestre	3er. Trimestre	4to. Trimestre	Acumulado
INGRESOS FEDERALES					
Participaciones Federales	2,653,914,455	2,507,214,837	2,621,452,315	2,661,479,227	10,444,060,833
Fondo de Fomento Municipal	98,426,150	84,821,957	91,947,372	88,638,789	363,834,268
Fiscalización Conjunta	24,897,024	35,643,804	19,985,048	45,234,271	125,760,147
Impuesto Sobre Producción y Servicios	68,691,285	64,773,172	69,674,028	67,382,273	270,520,758
Impuesto Sobre Tenencia o Uso de Automóviles	26,587,931	12,379,360	11,626,067	71,426,436	122,019,794
Impuesto s/Automóviles Nuevos (ISAN)	60,401,121	52,900,901	57,507,453	65,307,361	236,116,836
Régimen Pequeños Contribuyentes	22,308,853	17,969,972	23,124,362	24,410,257	87,813,444
Régimen Intermedios	4,153,827	7,348,674	4,317,754	4,433,325	20,253,580
Enajenación de Inmuebles	8,874,303	14,316,812	13,933,294	22,572,173	59,696,581
Multas Administrativas No Fiscales	1,424,605	600,602	1,054,328	1,394,196	4,473,731
Fiscalización (Prog. Vigilancia de Obligaciones)	21,435,673	11,177,229	21,558,146	30,906,498	85,077,546
Fondo de fiscalización	118,813,987	135,249,082	114,721,432	125,953,727	494,738,228
SEMARNAT (Serv. Vida Silvestre)	95,995	49,268	130,474	887,252	1,162,989
IEPS Gasolina y Diesel	102,218,950	114,728,445	114,706,201	98,365,835	430,019,431
SUB-TOTAL	3,212,244,158	3,059,174,115	3,165,738,274	3,308,391,619	12,745,548,167
RECURSOS RAMO 33					
Fondo Aport. p/Infra. Social (FAIS)	121,861,734	121,861,734	121,861,734	40,620,578	406,205,780
Fondo Aport. p/Fortalec. de Mpios	333,108,006	333,108,006	333,108,006	333,107,994	1,332,432,012
Fondo Aportaciones Múltiples (FAM)	30,063,306	165,904,203	165,904,203	30,095,982	391,967,694
Fdo de Ap. Para la Educ. Básica y Normal (FAEB)	2,573,184,766	1,653,548,779	1,808,526,515	2,148,428,004	8,183,688,063
Fdo Aporta. p/Servs. de Salud (FASSA)	334,903,234	308,913,330	287,510,837	398,891,968	1,330,219,369
Fdo p/Educ. Tec. y de Adultos (FAETA)	64,373,832	47,959,642	51,072,847	54,821,579	218,227,900
Fdo de Aportación de Seg. Pública	64,027,962	64,027,962	64,027,962	21,342,658	213,426,544
Fdo. Ap. p/Fort. Entidades Federativas (FAFEF)	151,955,370	151,955,370	151,955,370	151,955,365	607,821,475
Suma Ramo 33	3,673,478,210	2,847,279,026	2,983,967,473	3,179,264,128	12,683,988,837
RECURSOS REASIGNADOS POR CONVENIO					
Educación Media Superior y Superior	308,353,017	236,481,269	352,535,377	236,596,401	1,133,966,065
Fondo de Desastres Naturales	-	14,923,411	-	-	14,923,411
CONAGUA (Agua Limpia)	-	412,084	442,506	62,744	917,334
CONAGUA (Agua Potable Zonas Urbanas)	-	42,315,407	-	137,403,649	179,719,056
CONAGUA (Cultura del Agua)	-	-	200,000	-	200,000
CONACULTA	-	17,076,580	-	-	17,076,580
Caminos y Puentes Federales Acuña	346,727	1,651,729	1,009,061	1,000,410	4,007,927
Caminos y Puentes Federales Piedras Negras	288,075	1,388,538	854,834	823,290	3,354,737
Modernización del Registro Civil	-	-	3,000,000	-	3,000,000
Fondo de Estabilización Ing. Ent. Fed FEIEF	-	44,290,608	141,262,944	-	185,553,552
Convenio Seguridad Pública	2,231,817	-	-	-	2,231,817
Programa Sostenibilidad (PROSSAPYS)	-	3,000,000	-	17,325,153	20,325,153
Prog p/Fiscalización Gasto Federalizado (PROFIS)	-	2,818,722	1,409,361	939,579	5,167,662
DIF Nacional	-	-	1,100,000	-	1,100,000
Programa de Atención Personas con Discapacidad	-	-	1,697,715	-	1,697,715
Programa de Atención a Grupos Vulnerables	-	-	1,287,500	-	1,287,500
Fondo para Acceso al Transporte Público Personas Discapacidad	-	-	11,926,774	-	11,926,774
Complemento FAEB	-	-	17,600,000	-	17,600,000
Sub. P/La Implementación de la Reforma Penal	-	8,896,333	-	3,812,714	12,709,048
Programa Infraestructura Deportiva Mpiat Monclova	-	-	11,442	-	11,442
Sría. de Hacienda y Cred. Público (Estímulo ISPT)	753,438,605	268,613,889	147,465,112	116,476,343	1,285,993,949



Gobierno de
Coahuila

Una nueva forma
de gobernar



CEPROFIS Remun. Personas Mayores				25,138,803	25,138,803
CEPROFIS Remun. Personas Con Discapacidad				110,881	110,881
CEPROFIS ISN				202,192,169	202,192,169
ISN CEPROFI Pronto Pago				13,787,943	13,787,943
CEPROFIS Generación Nuevos Empleos				2,504,754	2,504,754
FIDE-B CINVSTAV	946,081	1,392,761		-	2,338,842
Hábitat	787,796	6,837,773	82,011	-	7,707,580
Convenio SECTUR	-	-	11,900,000	-	11,900,000
Remanente Remuneración Cuota Social	345,115	311,070	-	-	656,185
Ramo 20 Rescate de Espacios Públicos	-	2,670,608	-	-	2,670,608
Convenio Sec. De Economía Gob. Edo. 2012	3,911,951	5,249,020	-	-	9,160,971
Ramo 11 Gastos de Operación 2013 COBAC	2,227,119	9,874,001	14,640,556	5,265,730	32,007,406
CONAFOR Prev. Y Combate de Incendios		1,774,500	273,000	-	2,047,500
Seguro Medico Siglo XXI	-	2,813,388	1,729,160	3,566,399	8,108,947
Infraestructura Educativa Media Superior	5,257,199	-	-	-	5,257,199
Programa Atención a Familias y Pob. Vulnerable			236,986	-	236,986
Programa Protección y Desarrollo Integral de Infancia			2,170,360	40,000	2,210,360
Reg. Est. De Prot. Soc. En Salud (Seguro Popular)	1,072,540	762,244	-	-	1,834,783
Prog. Apoyo Extraordinario P/ La Educación	18,111,439	-	-	-	18,111,439
Ingresos Propios Cuotas REPSS Beneficiarios	-	189	189	-	378
Fondo Metropolitano Región Norte	-	-	-	1,148,987	1,148,987
Fondo Metropolitano Región Centro				1,366,365	1,366,365
Fondo Metropolitano Región Laguna	-	84,549,888	126,824,834	5,535,931	216,910,653
Fondo Metropolitano Piedras Negras / Nava	-	15,975,984	24,110,911	-	40,086,895
Fondo Metropolitano Región Sureste	-	39,141,796	61,075,441	5,573,876	105,791,113
Fondo Metropolitano Monclova/ Frontera	-	20,043,447	30,065,172	-	50,108,619
Desarrollo Humano Oportunidades	-	13,498,734	13,498,735	3,000,000	29,997,469
Prog D/ Incentivos P/Trata D/Aguas Residuales	-	10,346,204	-	7,617,381	17,963,585
COFEPRIS Prog. Com.Fed. P/Protec Riesgos Sanitarios	7,460,985	-	-	-	7,460,985
Estrategia Int. Desarrollo Comunitario Diferente			1,100,000	-	1,100,000
Apoyos Entidades Federativas Marco Prog. Nac. Prev Delitos			60,972,267	26,130,972	87,103,239
Prog. Prevención y Riesgos Catastróficos Ganado			370,043	-	370,043
Prog. De Prevención y Manejo de Riesgos Contingentes			69,136,320	-	69,136,320
Prog. Apoyo Fortalecimiento Inst. Estatales Juventud			558,000	510,000	1,068,000
Programa Regionales Coahuila 2013			458,906,495	-	458,906,495
Ampliaciones para Proyecto de Desarrollo Regional			63,171,568	-	63,171,568
Programa de Fortalecimiento a la Transversalidad de la Perspectiva de Genero 2013			7,300,000	-	7,300,000
Anexo 30 del Presupuesto de Egresos de la Federación para el Ejercicio 2013			22,523,360	21,067,874	43,591,234
Programa de Apoyo a Instancia de Mujeres en las Entidades Federativas PAIMEF 2013			6,590,521	-	6,590,521
Programa de Seguro Medico p/Una Nueva Generación	5,480,007	-	-	-	5,480,007
Caravanas de Salud	-	5,816,884	1,668,961	536,858	8,022,703
Sria. de Salud Seguro Popular Cuota Social	71,252,305	48,040,391	7,741,700	306,432,484	433,466,879
Fdo. Pav. Esp. Dep. Alu. Pub Rehab Infra Educ	-	52,400,000	-	-	52,400,000
Fondo de Seguridad Publica Estatal FASPE	2,000	-	-	-	2,000
Fondo Apoyo a Migrantes			34,482	-	34,482
Subsidio Seguridad Pública Municipal	11,475,736	57,322,242	89,983,364	6,000,000	164,781,342
COTAS Municipales			600,000	600,000	-
Inst. de Capacitación p/Trabajo del Edo. Coah.	10,311,242	7,714,961	17,815,612	5,030,607	40,872,422
Fortalecimiento de las Acciones de Salud		26,289,965	8,366,008	-	34,655,973
Seguridad Pública Aportaciones Municipales	1,159,636	190,850	-	1,081,070	2,431,556
Programa de Estimulos a la Calidad Docente	16,411	-	-	-	16,411
CECYTEC	48,188,554	94,546,082	47,918,833	43,506,957	234,160,426
Subsidio para la Policía Estatal Acreditable	-	30,638,348	45,957,521	-	76,595,869
Programa Para el Desarrollo de la Industria del SOFTWARE PROSQF 2013			2,598,744	-	2,598,744
Difusión de las Culturas y las Artes Coahuilenses Fuera del Estado 2013			4,000,000	-	4,000,000
II Festival de la Palabra 2013			3,000,000	-	3,000,000
Relleño Sanitario PEF 2013			28,580,542	-	28,580,542
Proyecto de Infraestructura Deportiva Municipal 2013			73,500,000	120,801,287	194,301,287



Gobierno de
Coahuila

Una **nueva forma**
de **gobernar**




Premio Iberoamericano de Poesía Manuel Acuña 2013	2,000,000	-	2,000,000
Programa de Apoyo para Fortalecer la Calidad en los Servicios de Salud 2013	62,875,746	-	62,875,746
Programa de Modernización del Registro Público 2013	9,597,840	-	9,597,840
Programa de Atención a Contingencias Ocasionadas por Granizadas 2013 en el Municipio Arteaga	860,086	-	860,086
Programa de Atención a Contingencias Ocasionadas por Granizadas 2013 en la Region Laguna	1,379,676	-	1,379,676
Programas Regionales Coahuila Pavimentación 2013	139,431,371	-	139,431,371
Programas Regionales Coahuila Equipamiento Medico 2013	46,792,799	-	46,792,799
Programa de Conservación y Reconstrucción de Caminos Rurales y Carreteras Alimentadoras 2013	36,000,000	-	36,000,000
Proyecto Infraestructura Rehabilitación y Eq. Espacios Alimenticios 2013		430,000	430,000
II Festival Infantil y Juvenil La Maroma 2013		2,400,000	2,400,000
Conciertos Didacticos 2013		1,500,000	1,500,000
Proyecto del Centro de Justicia para Mujeres 2013		6,000,000	6,000,000
Fondo Concursable Educacion Med. Superior 2013 MOD B		783,450	783,450
Fondo Concursable Educacion Med. Superior 2013 MOD D		2,780,150	2,780,150
Fondo Concursable Educacion Med. Superior 2013 MOD C		36,233,014	36,233,014
Programa (FONDO PYME) 2013		3,238,848	3,238,848
Grupos Vulnerables 2013		14,403,824	14,403,824
Bibliotecas Digitales (Cobertura Estatal) 2013		20,000,000	20,000,000
El Mejoramiento Servicios Profesionales Colegio Educacion Tecnica de Coahuila		1,859,668	1,859,668
Fondo PYME FPYME-130926-CPRO-00018023		4,746,400	4,746,400
Programa de Ampliacion de la Oferta Educativa 2013		14,560,988	14,560,988
Programa de Expansión Oferta Educativa Media Superior 2013		40,985,100	40,985,100
Divulgacion y Apropiacion Ciencia Tec Zonas Marginadas		7,000,000	7,000,000
Bibliotecas Digitales		5,000,000	5,000,000
Programas Regionales Coahuila 2013 C		15,000,000	15,000,000
Apoyo Atencion Infraestructura (Caso Fortuito) 2013		74,321	74,321
Programas Regionales (Fortalecimiento Financiero)		275,000,000	275,000,000
Apoyo Extraordinario para la Educación 2013		825,000,000	825,000,000
Apoyo Financiero Telebachillerato Comunitario 2013		881,529	881,529

Suma	1,252,664,357	1,180,069,900	2,289,741,842	2,599,664,901	7,322,141,001
Subtotal	8,138,386,726	7,086,523,041	8,439,447,590	9,087,320,648	32,751,678,005

INGRESOS ESTATALES

Impuestos	717,817,197	626,125,199	396,223,050	944,444,971	2,684,610,417
Derechos	819,706,111	510,035,351	322,459,446	546,199,959	2,198,400,867
Contribuciones	229,390,084	89,651,734	63,611,925	93,552,636	476,206,380
Productos	27,485,997	21,526,944	19,064,266	25,015,294	93,092,501
Aprovechamientos	19,736,282	-	25,034,487	242,709,316	274,129,639
Suma	1,814,135,672	1,233,988,781	826,393,174	1,851,922,177	5,726,439,804

Aportación Para Obras	419,461	4,440,480	139,134,009	63,932,418	207,926,368
-----------------------	---------	-----------	-------------	------------	-------------



Ingresos Propios de Org. Descentralizados

Universidad Tec. de la Laguna (Subsidio Federal)	3,965,862	5,921,486	-9,887,348	-
Inst. Tec. Región Centro (Subsidio Federal)	2,661,104	490,438	-3,151,541	-
Instituto Tecnológico Superior de San Pedro	1,086,635	265,434	-1,352,069	-
Colegio de Bachilleres de Coahuila	2,491,979	-	-2,491,979	-
Comisión Estatal de Aguas y Saneamiento	58,331,428	-	-58,331,428	-
Instituto Tecnológico Superior de Muzquiz	539,890	-	-539,890	-
Instituto Estatal del Deporte Coah.	124,426	-	-124,426	-
Inst. Est. Construcción de Esc. Coah. (Gts. Admón.)	1,321,552	-	-1,321,552	-
Total Ingresos Propios de Org. Descentralizados	70,522,877	6,677,358	0	-77,200,235

Otros Ingresos y Beneficios

Otros Ingresos Financieros	0	0	575,149,428	21,780,023	596,929,451
Total Otros Ingresos y Beneficios	0	0	575,149,428	21,780,023	596,929,451

Suma de los Ingresos Estatales y de Organismos	1,885,078,010	1,245,106,619	1,540,676,612	1,860,434,384	6,531,295,624
(-) CEPROFIS	-	-	567,266,831	-	131,113,909
Total de Ingresos Netos	10,023,464,736	7,764,362,829	9,849,010,292	9,874,683,353	37,511,521,210

Egresos

Servicios Personales	3,507,589,573	3,533,457,723	3,845,355,846	4,306,773,933	15,193,177,075
Materiales y Suministros	87,087,607	159,422,495	105,504,063	215,280,427	567,294,592
Servicios Generales	327,292,523	316,510,415	251,704,298	1,177,425,740	2,072,932,977
Transferencias	1,063,704,871	922,904,444	1,229,009,830	1,408,848,141	4,624,467,286
Bienes Muebles e Inmuebles	15,238,656	61,701,943	13,376,002	80,553,681	170,870,281
Inversión Pública	546,651,456	1,115,754,034	1,336,783,172	1,009,040,879	4,008,229,541
Participaciones y Aportaciones	1,080,425,828	1,088,561,330	1,072,825,094	1,164,870,428	4,406,682,680
Deuda Pública	1,588,115,248	952,205,123	-	371,255,236	673,614,293
Total de Gastos	8,216,105,762	8,150,517,507	7,483,303,071	10,036,407,521	33,886,333,861
Superávit de Operación en el Periodo	1,807,358,974	-386,154,678	2,365,707,221	-161,724,168	3,625,187,349

Partidas por Eventos Extraordinarios

<i>Reintegro de Recursos Federales:</i>					
<i>Aportación para Obra</i>	-	6,265,904	1,122,754	1,366,116	8,754,774
Prog. De Tratamiento Aguas Residuales (PROTAR)	-	58,719,920	-	0	58,719,920
Prog. Pre y Gest. Int. Residuos Sólidos Urbanos y Ma	-	43,200	129,415	0	172,615
Programa Sostenibilidad (PROSSAPYS)	-	259,253	-	0	259,253
CONADE (I.E.D.C.)				1,159,595	1,159,595
Programa Modernización Registro Público 2013				1,716,201	1,716,201
Prog. Infraestructura Deportiva Municipal de Acuña				532,765	532,765
Prog. Infraestructura Deportiva Municipal de Saltillo				5,506,867	5,506,867
Prog. Infraestructura Deportiva Municipal de Monclova				1,532,554	1,532,554
Prog. Inf. Deportiva Municipal de Cuatrocienegas				275,980	275,980



Gobierno de
Coahuila

Una **nueva forma**
de **gobernar**



Prog. Inf. Deportiva Municipal de San Juan De Sabinas				823,094	823,094
CONAGUA (Cultura del Agua)				200,000	200,000
Prog. Educ. Ambiental en Ambito Mpal Coahuila				426	426
Fondo Estabilización Ingresos Ent. Fed. (FEIEF)	-	16,015,764	1,173,734	0	17,189,498
Ceprofis Remuneraciones 2012	45,296,823	-		-45,296,823	-
HABITAT	4,453,604	23,744,452		0	28,198,057
Convenio SECTUR	25,838,696	-		112,100	25,950,796
Ramo 20 Rescate de Espacios Publicos	1,381,858	-		0	1,381,858
Convenio SEMARNAT Anexo 31 PEF	37,710	-		85,887	123,597
Convenio SEMARNAT Anexo 36 PEF			402,302	0	402,302
Fondo Metropolitano Piedras Negras / Nava			2,336,495	0	2,336,495
Fondo Metropolitano Región Sureste			9,654,761	0	9,654,761
Fondo Metropolitano Monclova/ Frontera			5,744,303	0	5,744,303
Estudios Eq. Y Construccion General Cepeda			43,117	0	43,117
Desarrollo Regional Rural			14,000,000	38,000,000	52,000,000
Suma de reintegros de Recursos Federales	77,008,691	105,048,493	34,606,881	6,014,762	222,678,827
Total de Gastos y Partidas Extraordinarias	8,293,114,453	8,255,566,000	7,517,909,952	10,042,422,283	34,109,012,688
SUPERÁVIT DEL EJERCICIO	1,730,350,283	-491,203,171	2,331,100,340	-167,738,930	3,402,508,522



Gobierno de
Coahuila

Una nueva forma
de gobernar



GOBIERNO DEL ESTADO DE COAHUILA DE ZARAGOZA

Secretaría de Finanzas

Egresos


Clasificación por Objeto del Gasto

del 01 de enero al 31 de diciembre 2013

CAPÍTULO		1er. Trimestre	2do. Trimestre	3er. Trimestre	4to. Trimestre	Acumulado
PODER LEGISLATIVO						
4000	Transferencias Gasto Corriente	58,304,558	49,155,019	57,678,721	50,980,260	216,118,558
4000	Transferencias Inversion Pública	1,795,750	3,385,723	2,459,361	1,289,579	8,930,413
T O T A L		60,100,308	52,540,742	60,138,082	52,269,839	225,048,971
PODER JUDICIAL						
4000	Transferencias Gasto Corriente	96,090,620	107,368,697	110,610,924	108,529,904	422,600,145
T O T A L		96,090,620	107,368,697	110,610,924	108,529,904	422,600,145
PODER EJECUTIVO						
1000	Servicios Personales	3,060,381,508	3,067,901,082	3,416,612,831	3,776,381,953	13,321,277,373
2000	Materiales Y Suministros	36,196,854	113,513,478	66,866,371	139,888,144	356,464,848
3000	Servicios Generales	223,452,798	223,688,335	178,136,686	1,110,463,867	1,735,741,686
4000	Transferencias	856,306,166	776,600,573	1,112,357,177	540,375,277	3,976,341,059
5000	Bienes Muebles E Inmuebles	1,619,406	52,875,692	9,267,039	77,739,264	141,501,401
6000	Inversion Pública	478,339,436	814,415,870	1,144,826,995	652,853,224	3,090,435,525
8000	Participaciones y Aportaciones	1,080,425,828	1,088,561,330	1,072,825,094	1,164,870,428	4,406,682,680
9000	Servicio De Deuda Pública	1,588,115,248	952,205,123	371,255,236	673,614,293	2,842,679,428
T O T A L		7,324,837,243	7,089,761,484	6,629,636,957	7,055,435,897	29,871,124,000
ORGANISMOS DESCENTRALIZADOS						
4000	Transferencias Gasto Corriente	556,076,785	506,088,142	454,610,291	728,498,030	2,245,273,249
4000	Transferencias Inversion Pública	66,516,271	297,952,441	189,496,816	281,189,029	835,154,557
T O T A L		622,593,056	804,040,583	644,107,107	1,009,687,059	3,080,427,806
ORGANISMOS ELECTORALES						
4000	Transferencias Gasto Corriente	105,678,535	90,000,000	32,004,000	32,226,403	259,908,938
T O T A L		105,678,535	90,000,000	32,004,000	32,226,403	259,908,938
ORGANISMOS DE TRANSPARENCIA						
4000	Transferencias Gasto Corriente	6,806,000	6,806,000	6,806,000	6,806,000	27,224,000
T O T A L		6,806,000	6,806,000	6,806,000	6,806,000	27,224,000
TOTAL DE EGRESOS		8,216,105,762	8,150,517,507	7,483,303,071	8,264,955,102	33,886,333,861

Nota:

Del total de inversión pública, la cantidad de 567,574,956.81 son para destino a inversión a los municipios



Gobierno de
Coahuila

Una nueva forma
de gobernar



GOBIERNO DEL ESTADO DE COAHUILA DE ZARAGOZA

Secretaría de Finanzas

Egresos

Clasificación por Poder y Dependencia
del 01 de enero al 31 de diciembre 2013

	1er. Trimestre	2do. Trimestre	3er. Trimestre	4to. Trimestre	Acumulado
<u>01 PODER LEGISLATIVO</u>					
Congreso del Estado	36,054,558	25,676,269	34,682,971	27,284,510	123,698,308
Auditoría Superior del Estado	24,045,750	26,864,473	25,455,111	24,985,329	101,350,663
T O T A L	60,100,308	52,540,742	60,138,082	52,269,839	225,048,971
<u>02 PODER JUDICIAL</u>					
Supremo Tribunal de Justicia	95,413,925	107,368,697	110,610,924	108,529,904	421,923,450
Tribunal Estatal Electoral	676,695	-	-	-	676,695
T O T A L	96,090,620	107,368,697	110,610,924	108,529,904	422,600,145
<u>03 PODER EJECUTIVO</u>					
Despacho del Ejecutivo	20,770,445	24,262,209	30,588,696	53,932,574	129,553,924
Secretaría de Gobierno	74,796,530	106,332,016	75,364,634	281,229,208	537,722,388
Secretaría De Finanzas	253,144,541	205,245,586	187,838,311	490,671,482	1,136,899,919
Secretaría de Fomento Económico	11,992,828	20,636,626	24,656,313	15,785,787	73,071,554
Secretaría de Educación y Cultura	3,425,701,223	3,449,860,110	3,814,689,337	4,438,913,145	15,129,163,814
Secretaría de Desarrollo Social	217,850,423	330,520,981	412,608,911	206,994,939	1,167,975,254
Secretaria de Seguridad Pública Y Protección Ciudadana	135,910,410	208,226,495	233,786,732	268,317,346	846,240,983
Secretaria de Salud	13,143,579	12,808,757	76,313,305	24,406,154	126,671,794
Secretaría de Infraestructura	199,565,250	312,719,835	325,712,185	566,977,076	1,404,974,346
Secretaría de Desarrollo Rural	27,223,801	35,923,913	108,689,598	30,535,462	202,372,775
Secretaría de Fiscalización Y Rendición De Cuentas	10,403,107	10,861,571	10,155,063	20,283,066	51,702,807
Procuraduría General De Justicia	175,835,976	136,988,658	220,508,343	214,031,803	747,364,779
Representación Gobierno del Estado En Mexico	1,411,062	2,643,794	2,358,567	3,288,460	9,701,883
Secretaría de Medio Ambiente y Recursos Naturales	3,605,195	14,212,622	13,545,634	16,894,005	48,257,456
Secretaría de Turismo	9,687,676	8,085,811	8,813,115	11,121,204	37,707,806
Secretaría de Cultura	16,878,978	36,972,073	59,183,926	94,591,804	207,626,780
Secretaría de Gestión Urbana, Agua y Ordenam. Terr	8,132,303	12,888,728	17,289,853	20,777,791	59,088,674
Secretaría de Trabajo	11,241,905	13,063,733	22,331,380	34,790,458	81,427,476
Secretaria de la Juventud	2,886,213	2,293,415	3,463,138	11,382,875	20,025,641
Secretaría de la Mujer	5,570,767	7,767,252	18,159,195	5,139,667	36,636,881
T O T A L	4,625,752,211	4,952,314,185	5,666,056,234	6,810,064,305	22,054,186,935
<u>TRANSFERENCIAS A MUNICIPIOS</u>					
Participaciones Municipales	1,110,969,784	1,185,242,177	1,334,835,958	1,343,209,718	4,974,257,637
T O T A L	1,110,969,784	1,185,242,177	1,334,835,958	1,343,209,718	4,974,257,637
<u>ORGANISMOS DESCENTRALIZADOS</u>					
Sistema Para el Desarrollo Integral de la Familia	33,595,167	97,876,029	74,880,367	132,483,214	338,834,779
Instituto Coahuilense de Cultura	3,334,773	-	-	224,434	3,110,338
Instituto de Pensiones Para los Trabajadores del Estado	7,801,674	3,858,634	3,939,278	5,834,741	21,434,328
Administración Fiscal General	5,671,607	-	-	39,970,557	45,642,165
Comisión Estatal de Derechos Humanos	5,102,763	5,595,914	5,441,124	4,924,650	21,064,450
Instituto Estatal del Deporte de Coahuila	22,176,286	34,857,728	22,683,821	18,644,107	98,361,942

Instituto Coahuilense Del Catastro	4,506,347	4,790,495	5,025,268	7,567,350	21,889,460
Comisión Estatal P/Regularización Tenencia de la Tierra	3,391,191	3,644,248	4,307,619	4,050,429	15,393,487
Instituto Coahuilense de La Infraestructura Física Educativa (ICIFED)	27,363,020	147,308,024	133,080,073	59,867,559	367,618,675
Servicios de Salud De Coahuila	371,905,335	438,215,705	331,432,281	726,803,018	1,868,356,338
Consejo Estatal de Ciencia y Tecnología	4,131,507	4,167,557	4,060,849	5,382,900	17,742,812
Colegio de Educación Profesional Técnica	31,217,654	26,069,414	29,452,417	30,772,875	117,512,360
Comisión Estatal de Aguas y Saneamiento	62,992,942	2,874,657	8,280,979	46,031,504	28,117,074
Instituto Coahuilense de la Juventud	87,909	-	-	2,204	85,705
Instituto Coahuilense de Las Personas Adultas Mayores	707,219	680,200	768,944	734,762	2,891,126
Instituto Estatal del Empleo	3,594,470	3,661,504	3,352,658	3,023,232	13,631,863
Comisión Coahuilense de Conciliación y Arbitraje Médico	1,528,132	1,673,084	778,623	871,532	4,851,372
Promotora para el Desarrollo Rural	1,642,650	2,577,881	2,749,460	2,907,423	9,877,414
Promotora para el Desarrollo Minero	20,317,701	14,219,786	-	-	34,537,487
Comision Estatal de la Vivienda	3,869,247	3,986,808	5,298,571	9,149,348	22,303,975
Inst. Serv. De Salud Rehabilit. Y Educ. Esp.	7,655,463	7,982,914	8,574,778	2,957,503	27,170,657
T O T A L	622,593,056	804,040,583	644,107,107	1,009,687,059	3,080,427,806
<u>GOBIERNO DEL ESTADO</u>					
Servicio de la Deuda	1,588,115,248	952,205,123	371,255,236	673,614,293	2,842,679,428
T O T A L	1,588,115,248	952,205,123	371,255,236	673,614,293	2,842,679,428
<u>ORGANISMOS ELECTORALES</u>					
Instituto Electoral de Participación Ciudadana	105,678,535	90,000,000	32,004,000	32,226,403	259,908,938
T O T A L	105,678,535	90,000,000	32,004,000	32,226,403	259,908,938
<u>ORGANISMOS DE TRANSPARENCIA</u>					
Instituto Coahuilense de Acceso a la Información	6,806,000	6,806,000	6,806,000	6,806,000	27,224,000
T O T A L	6,806,000	6,806,000	6,806,000	6,806,000	27,224,000
TOTAL GENERAL	8,216,105,762	8,150,517,507	7,483,303,071	10,036,407,521	33,886,333,861



Gobierno de
Coahuila

Una nueva forma
de gobernar



GOBIERNO DEL ESTADO DE COAHUILA DE ZARAGOZA


Secretaría de Finanzas

Egresos

Clasificación por Programa y Objeto del Gasto
del 01 de enero al 31 de diciembre 2013

PROGRAMA:

	1er. Trimestre	2do. Trimestre	3er. Trimestre	4to. Trimestre	Acumulado
01.- FUNCIÓN LEGISLATIVA					
Servicios Personales	39,987,858	35,785,919	42,002,221	34,952,317	152,728,316
Materiales Y Suministros	1,817,500	1,817,500	1,860,500	1,817,500	7,313,000
Servicios Generales	11,822,450	9,374,850	11,739,250	9,470,850	42,407,400
Transferencias	2,864,250	364,250	314,250	3,066,926	6,609,676
Bienes Muebles E Inmuebles	1,812,500	1,812,500	1,762,500	1,672,667	7,060,167
Inversion Publica	1,795,750	3,385,723	2,459,361	1,289,579	8,930,413
TOTAL	60,100,308	52,540,742	60,138,082	52,269,839	225,048,971
02.- IMPARTICIÓN DE JUSTICIA					
Servicios Personales	71,721,883	80,678,107	87,758,734	82,989,948	323,148,672
Materiales Y Suministros	3,812,750	3,196,400	2,977,550	3,089,483	13,076,183
Servicios Generales	12,946,050	11,605,400	12,129,500	12,744,867	49,425,817
Transferencias	3,699,936	5,696,790	5,958,428	8,705,606	24,060,761
Bienes Muebles E Inmuebles	3,910,000	6,192,000	1,786,712	1,000,000	12,888,712
TOTAL	96,090,620	107,368,697	110,610,924	108,529,904	422,600,145
03.- PROCURACIÓN DE JUSTICIA Y SEG. PUB.					
Servicios Personales	155,845,639	158,312,472	166,733,868	166,982,613	647,874,592
Materiales Y Suministros	14,430,606	43,441,519	38,388,663	93,746,806	190,007,594
Servicios Generales	19,358,070	36,807,929	23,933,271	94,246,879	174,346,149
Transferencias	63,565,124	57,311,718	-	-	6,253,406
Bienes Muebles E Inmuebles	2,200,000	52,282,983	2,000,000	69,905,898	126,388,881
Inversión Pública	55,140,343	104,482,912	208,352,043	40,157,962	408,133,261
TOTAL	310,539,782	338,016,098	439,407,844	465,040,159	1,553,003,883
04.- ADMINISTRACIÓN DE LA FUNCIÓN PÚBLICA					
Servicios Personales	144,891,561	145,665,027	152,792,635	160,980,109	604,329,332
Materiales Y Suministros	45,009,144	43,629,918	17,676,993	55,170,690	161,486,746
Servicios Generales	155,979,938	129,967,103	83,178,512	382,411,801	751,537,353
Transferencias	7,458,474	12,246,469	31,852,082	73,826,726	125,383,751
Bienes Muebles E Inmuebles	580,594	249,777	3,060,188	5,921,354	8,650,725
Inversión Pública	7,025,014	9,393,959	3,940,475	6,900,217	27,259,665
TOTAL	359,783,537	341,152,251	292,500,886	685,210,897	1,678,647,571



Gobierno de
Coahuila

Una nueva forma
de gobernar



05.- EDUCACIÓN, CULTURA Y DEPORTE

Servicios Personales	2,294,313,048	2,414,064,687	2,458,715,404	2,703,139,891	9,870,233,030
Materiales Y Suministros	4,184,592	3,259,818	5,799,881	27,007,829	31,882,936
Servicios Generales	38,294,351	51,586,289	57,035,692	105,634,816	252,551,147
Transferencias	786,080,757	804,508,690	825,905,386	1,339,220,106	3,755,714,940
Bienes Muebles E Inmuebles	-	41,533	2,678,685	1,032,075	3,752,293
Inversión Pública	21,469,433	142,733,075	139,877,381	102,716,963	406,796,852
T O T A L	3,135,972,996	3,416,194,092	3,490,012,430	4,278,751,679	14,320,931,198

06.- DESARROLLO SOCIAL

Servicios Personales	344,260,265	329,821,229	321,446,139	383,687,584	1,379,215,217
Materiales Y Suministros	7,546,558	58,467,270	37,005,787	31,629,080	134,648,694
Servicios Generales	70,439,563	51,819,668	56,397,259	351,698,218	530,354,708
Transferencias	148,439,542	148,950,354	343,771,992	113,627,324	527,534,563
Bienes Muebles E Inmuebles	155,000	352,400	1,490,701	879,937	2,878,038
Inversión Pública	218,552,207	416,897,260	300,779,985	403,103,621	1,339,333,072
T O T A L	789,393,135	1,006,308,180	1,060,891,864	1,057,371,115	3,913,964,293

07.- FOMENTO ECONÓMICO, DES. REG. Y PROD.

Servicios Personales	16,439,671	15,366,387	15,952,919	15,776,683	63,535,661
Materiales Y Suministros	289,171	279,860	499,523	798,765	1,867,319
Servicios Generales	2,929,889	2,895,176	2,633,216	11,146,378	19,604,659
Transferencias	-	-	-	1,899,500	1,899,500
Inversion Publica	28,441,471	45,227,205	121,536,408	26,743,771	221,948,855
T O T A L	48,100,202	63,768,628	140,622,067	56,365,096	308,855,993

08.- FORTALECIMIENTO MUNICIPAL

Servicios Personales	4,031,099	4,315,247	4,550,020	4,648,357	17,544,723
Materiales Y Suministros	48,750	48,750	48,750	48,750	195,000
Servicios Generales	426,498	426,498	426,498	470,243	1,749,737
Transferencias	-	-	-	92,432,518	92,432,518
Inversion Publica	30,543,956	96,680,847	262,010,864	88,306,772	477,542,439
Participaciones y Aportaciones	1,080,425,828	1,088,561,330	1,072,825,094	1,164,870,428	4,406,682,680
T O T A L	1,115,476,131	1,190,032,672	1,339,861,226	1,350,777,068	4,996,147,097

09.- COMUNICACIONES Y TRANSPORTES

Servicios Personales	12,980,914	12,686,357	13,246,499	14,127,795	53,041,565
Materiales Y Suministros	422,220	555,204	551,327	747,266	2,276,018
Servicios Generales	1,978,979	1,866,650	1,524,934	207,986,335	213,356,898
Bienes Muebles E Inmuebles	-	-	37,464	-	37,464
Inversion Publica	183,683,282	296,953,053	309,188,962	328,459,687	1,118,284,985
T O T A L	199,065,395	312,061,264	324,549,188	551,321,084	1,386,996,930



Gobierno de
Coahuila

Una **nueva forma**
de **gobernar**



10.- PREVISIÓN SOCIAL

Servicios Personales	393,251,928	270,247,450	553,214,517	712,288,627	1,929,002,522
Transferencias	7,731,945	3,816,311	3,939,278	5,835,356	21,322,891
TOTAL	400,983,873	274,063,761	557,153,795	718,123,983	1,950,325,413

11.- SERVICIO DE LA DEUDA

Servicio de Deuda	1,588,115,248	952,205,123 -	371,255,236	673,614,293	2,842,679,428
TOTAL	1,588,115,248	952,205,123 -	371,255,236	673,614,293	2,842,679,428

12.- ORGANISMOS ELECTORALES

Servicios Personales	24,802,957	61,452,090	23,880,137	22,137,257	132,272,441
Materiales Y Suministros	17,600,000	4,430,756	399,589	928,758	23,359,103
Servicios Generales	11,826,986	18,871,105	1,416,418	325,604	32,440,114
Transferencias	43,848,592	4,617,048	5,889,856	8,834,784	63,190,280
Bienes Muebles E Inmuebles	7,600,000	629,000	418,000	0	8,647,000
Inversion Publica	-	-	-	-	-
TOTAL	105,678,535	90,000,000	32,004,000	32,226,403	259,908,938

13.- ORGANISMOS DE TRANSPARENCIA

Servicios Personales	5,062,750	5,062,752	5,062,752	5,062,752	20,251,006
Materiales Y Suministros	295,500	295,500	295,500	295,500	1,182,000
Servicios Generales	1,289,750	1,289,748	1,289,748	1,289,748	5,158,994
Transferencias	16,250	16,250	16,250	16,250	65,000
Bienes Muebles E Inmuebles	141,750	141,750	141,750	141,750	567,000
TOTAL	6,806,000	6,806,000	6,806,000	6,806,000	27,224,000

TOTAL DE LOS EGRESOS

8,216,105,762	8,150,517,507	7,483,303,071	10,036,407,521	33,886,333,861
----------------------	----------------------	----------------------	-----------------------	-----------------------



Gobierno de
Coahuila

Una **nueva forma**
de **governar**



GOBIERNO DEL ESTADO DE COAHUILA DE ZARAGOZA

Secretaría de Finanzas

Egresos

Clasificación por Poder, Dependencia y Objeto del Gasto
del 01 de enero al 31 de diciembre 2013

	1er. Trimestre	2do. Trimestre	3er. Trimestre	4to. Trimestre	Acumulado
<u>01 PODER LEGISLATIVO</u>					
01 CONGRESO DEL ESTADO					
Transferencias Gasto Corriente	35,454,558	25,326,269	33,632,971	26,934,510	121,348,308
Transferencias Inversión Pública	600,000	350,000	1,050,000	350,000	2,350,000
02 AUDITORIA SUPERIOR DEL ESTADO					
Transferencias Gasto Corriente	22,850,000	23,828,750	24,045,750	24,045,750	94,770,250
Transferencias Inversión Pública	1,195,750	3,035,723	1,409,361	939,579	6,580,413
TOTAL DEL PODER LEGISLATIVO	60,100,308	52,540,742	60,138,082	52,269,839	225,048,971
<u>02 PODER JUDICIAL</u>					
01 SUPREMO TRIBUNAL DE JUSTICIA					
Transferencias Gasto Corriente	95,413,925	107,368,697	110,610,924	108,529,904	421,923,450
02 TRIBUNAL ESTATAL ELECTORAL					
Transferencias Gasto Corriente	676,695	-	-	-	676,695
TOTAL DEL PODER JUDICIAL	96,090,620	107,368,697	110,610,924	108,529,904	422,600,145
<u>03 PODER EJECUTIVO</u>					
01 DESPACHO DEL EJECUTIVO					
Servicios Personales	14,121,984	14,063,750	16,695,992	16,764,919	61,646,645
Materiales Y Suministros	1,027,211	1,262,601	1,998,724	2,250,718	6,539,254
Servicios Generales	4,730,175	6,946,518	10,019,839	17,480,633	39,177,165
Transferencias	-	1,989,341	883,540	15,689,738	18,562,619
Bienes Muebles E Inmuebles	891,075	-	990,600	1,746,567	3,628,242
TOTAL	20,770,445	24,262,209	30,588,696	53,932,574	129,553,924
02 SECRETARÍA DE GOBIERNO					
Servicios Personales	37,689,984	38,933,118	34,627,394	34,934,414	146,184,910
Materiales Y Suministros	899,708	390,560	2,375,413	2,254,138	5,919,820
Servicios Generales	26,321,883	59,751,899	11,293,822	203,419,633	300,787,237
Transferencias	4,722,820	7,256,439	27,027,755	39,846,331	78,853,345
Bienes Muebles E Inmuebles	-	-	40,250	486,587	526,837
Inversión Pública	5,162,135	-	-	288,105	5,450,240
TOTAL	74,796,530	106,332,016	75,364,634	281,229,208	537,722,388

03 SECRETARÍA DE FINANZAS

Servicios Personales	83,793,479	90,290,481	103,845,881	302,059,566	579,989,407
Materiales Y Suministros	42,997,010	41,743,583	13,152,747	10,538,166	108,431,506
Servicios Generales	124,594,372	62,708,634	61,249,800	150,515,964	399,068,770
Transferencias	1,810,580	2,160,522	3,623,890	18,148,548	25,743,540
Bienes Muebles E Inmuebles	-	580,594	249,777	2,029,338	4,495,646
Inversion Pública	529,694	8,092,589	3,936,655	6,612,112	19,171,050
T O T A L	253,144,541	205,245,586	187,838,312	490,671,482	1,136,899,919

04 SECRETARÍA DE FOMENTO ECONÓMICO

Servicios Personales	4,390,658	4,319,137	4,604,288	4,356,787	17,670,869
Materiales Y Suministros	94,580	83,352	170,719	176,683	525,334
Servicios Generales	1,322,206	975,402	1,552,544	3,672,080	7,522,231
Inversion Pública	6,185,385	15,258,735	18,328,763	7,580,237	47,353,121
T O T A L	11,992,828	20,636,626	24,656,313	15,785,787	73,071,554

05 SECRETARÍA DE EDUCACION Y CULTURA

Servicios Personales	2,658,215,793	2,649,066,873	2,961,324,154	3,118,120,016	11,386,726,837
Materiales Y Suministros	-	4,518,140	3,039,777	5,248,990	26,129,958
Servicios Generales	34,992,355	48,318,469	53,742,883	83,907,560	220,961,267
Transferencias	737,011,214	749,393,458	791,694,624	1,209,723,536	3,487,822,833
Bienes Muebles E Inmuebles	-	41,533	2,678,685	1,032,075	3,752,293
T O T A L	3,425,701,223	3,449,860,110	3,814,689,337	4,438,913,145	15,129,163,814

06 SECRETARÍA DE DESARROLLO SOCIAL

Servicios Personales	18,243,891	13,746,129	14,985,169	17,504,032	64,479,222
Materiales Y Suministros	-	19,924,370	22,174,803	798,798	607,161
Servicios Generales	1,677,502	1,314,181	6,891,975	298,875,039	308,758,697
Transferencias	46,288,774	70,530,548	200,847,978	132,665,832	185,001,468
Inversion Publica	171,564,626	222,755,322	189,084,991	22,674,538	606,079,477
T O T A L	217,850,423	330,520,981	412,608,911	206,994,939	1,167,975,254

07 SECRETARÍA DE SEGURIDAD PUBLICA Y PROTECCION CIUDADANA

Servicios Personales	67,400,299	68,620,689	86,561,254	89,113,845	311,696,087
Materiales Y Suministros	6,870,755	29,461,317	22,355,571	75,115,422	133,803,064
Servicios Generales	4,318,835	19,739,940	6,601,865	60,895,259	91,555,898
Bienes Muebles E Inmuebles	2,200,000	45,300,982	2,000,000	69,905,898	119,406,879
Inversion Publica	55,120,521	45,103,569	116,268,043	26,713,078	189,779,054
T O T A L	135,910,410	208,226,495	233,786,732	268,317,346	846,240,983

08 SECRETARÍA DE SALUD

Servicios Personales	11,919,230	12,387,394	12,826,264	11,752,131	48,885,018
Servicios Generales	1,224,349	376,773	596,067	5,547,744	7,744,933
Transferencias	-	-	62,890,973	7,106,280	69,997,253
Inversion Publica	-	44,590	-	-	44,590
T O T A L	13,143,579	12,808,757	76,313,305	24,406,154	126,671,794

09 SECRETARÍA DE INFRAESTRUCTURA

Servicios Personales	13,480,768	13,344,928	14,409,497	14,947,937	56,183,131
Materiales Y Suministros	422,220	555,204	551,327	747,266	2,276,018
Servicios Generales	1,978,979	1,866,650	1,524,934	207,986,335	213,356,898
Bienes Muebles E Inmuebles	-	-	37,464	-	37,464
Inversion Publica	183,683,282	296,953,053	309,188,962	343,295,537	1,133,120,835
T O T A L	199,565,250	312,719,835	325,712,185	566,977,076	1,404,974,346

10 SECRETARÍA DE DESARROLLO RURAL

Servicios Personales	9,258,701	8,596,298	9,312,016	9,135,171	36,302,186
Materiales Y Suministros	112,455	112,400	230,410	410,119	865,384
Servicios Generales	492,224	1,381,719	608,695	4,247,296	6,729,933
Transferencias	-	-	-	1,899,500	1,899,500
Inversion Publica	17,360,421	25,833,496	98,538,478	14,843,376	156,575,771
T O T A L	27,223,801	35,923,913	108,689,598	30,535,462	202,372,775

11 SECRETARÍA DE FISCALIZACIÓN Y RENDICIÓN DE CUENTAS

Servicios Personales	8,878,923	9,004,376	9,635,756	9,610,963	37,130,018
Materiales Y Suministros	85,215	233,173	150,109	107,449	575,946
Servicios Generales	105,784	322,653	365,378	10,530,154	11,323,969
Transferencias	-	-	-	34,500	34,500
Inversion Pública	1,333,185	1,301,369	3,820	0	2,638,374
T O T A L	10,403,107	10,861,571	10,155,063	20,283,066	51,702,807

12 PROCURADURÍA GENERAL DE JUSTICIA

Servicios Personales	90,836,559	98,504,838	96,224,529	95,961,225	381,527,151
Materiales Y Suministros	7,414,034	13,780,437	15,904,658	18,526,367	55,625,497
Servicios Generales	14,000,435	15,653,755	16,295,156	32,673,170	78,622,517
Transferencias	63,565,124	57,311,718	-	-	6,253,406
Bienes Muebles E Inmuebles	-	6,982,002	-	-	6,982,002
Inversion Pública	19,823	59,379,344	92,084,000	66,871,040	218,354,207
T O T A L	175,835,976	136,988,658	220,508,343	214,031,803	747,364,779

13 REPRESENTACIÓN GOBIERNO DEL ESTADO EN MEXICO

Servicios Personales	1,149,339	1,566,227	1,791,997	1,950,145	6,457,708
Servicios Generales	227,723	237,399	249,673	339,632	1,054,427
Transferencias	34,000	840,168	316,897	998,683	2,189,748
T O T A L	1,411,062	2,643,794	2,358,567	3,288,460	9,701,883

14 SECRETARÍA DE MEDIO AMBIENTE Y RECURSOS NATURALES

Servicios Personales	6,433,093	5,972,547	6,511,782	6,620,334	25,537,756
Materiales Y Suministros	71,322	64,573	130,107	135,744	401,747
Servicios Generales	271,438	792,856	1,005,833	3,666,439	5,736,566
Transferencias	-	49,817	794,565	2,359,362	3,203,744
Bienes Muebles E Inmuebles	-	-	-	274,054	274,054
Inversion Pública	-	3,170,658	7,332,829	5,103,347	13,103,589
T O T A L	3,605,195	14,212,622	13,545,634	16,894,005	48,257,456

15 SECRETARÍA DE TURISMO

Servicios Personales	3,594,415	3,328,675	3,573,574	3,362,083	13,858,747
Materiales Y Suministros	82,136	84,107	98,395	211,962	476,601
Servicios Generales	1,115,460	538,055	471,978	3,227,002	5,352,495
Inversion Pública	4,895,664	4,134,974	4,669,168	4,320,157	18,019,963
TOTAL	9,687,676	8,085,811	8,813,115	11,121,204	37,707,806

16 SECRETARÍA DE CULTURA

Servicios Personales	10,345,202	14,155,768	15,589,026	15,543,202	55,633,198
Materiales Y Suministros	86,042	7,120	63,565	454,704	439,347
Servicios Generales	3,927,818	749,026	2,083,350	11,100,137	17,860,330
Transferencias	1,692,000	1,692,000	9,236,735	65,703,581	78,324,315
Inversion Pública	1,000,000	20,368,159	32,211,251	1,790,180	55,369,590
TOTAL	16,878,978	36,972,073	59,183,926	94,591,804	207,626,780

17 SECRETARÍA DE GESTIÓN URBANA, AGUA Y ORDENAM. TERR.

Servicios Personales	6,073,844	6,274,117	6,827,843	6,864,184	26,039,988
Materiales Y Suministros	595,757	369,505	2,941,878	1,399,464	5,306,604
Servicios Generales	1,172,122	823,022	1,053,454	3,114,127	6,162,726
Transferencias	-	-	-	290,580	290,580
Bienes Muebles E Inmuebles	290,580	301,400	1,445,533	4,245	2,033,268
Inversion Pública	-	5,120,683	5,021,143	9,113,682	19,255,508
TOTAL	8,132,303	12,888,728	17,289,852	20,777,791	59,088,674

18 SECRETARÍA DEL TRABAJO

Servicios Personales	10,327,336	11,326,510	12,441,867	12,752,092	46,847,806
Materiales Y Suministros	46,095	77,424	542,120	486,885	1,152,525
Servicios Generales	868,474	775,541	1,781,249	3,550,881	6,976,144
Transferencias	-	-	427,474	508,308	935,782
Inversion Pública	-	884,258	7,138,670	17,492,291	25,515,219
TOTAL	11,241,905	13,063,733	22,331,380	34,790,458	81,427,476

19 SECRETARÍA DE LA JUVENTUD

Servicios Personales	1,792,123	1,932,882	2,081,060	2,283,005	8,089,069
Materiales Y Suministros	2,755	49,189	49,482	230,923	332,349
Servicios Generales	91,335	311,344	371,531	4,648,134	5,422,344
Transferencias	-	-	722,225	2,429,673	3,151,898
Inversion Pública	1,000,000	-	238,840	1,791,140	3,029,980
TOTAL	2,886,213	2,293,415	3,463,138	11,382,875	20,025,641

20 SECRETARÍA DE LA MUJER

Servicios Personales	2,435,886	2,466,346	2,743,487	2,745,902	10,391,621
Materiales Y Suministros	4,150	24,352	103,358	105,015	236,876
Servicios Generales	19,329	104,502	376,660	1,066,648	1,567,139
Transferencias	-	-	13,890,521	186,008	14,076,529
Bienes Muebles E Inmuebles	-	-	45,168	319,548	364,716
Inversion Pública	3,111,402	5,172,052	1,000,000	716,546	10,000,000
TOTAL	5,570,767	7,767,252	18,159,195	5,139,667	36,636,881

TOTAL PODER EJECUTIVO	4,625,752,211	4,952,314,185	5,666,056,234	6,810,064,306	22,054,186,935
------------------------------	----------------------	----------------------	----------------------	----------------------	-----------------------

TRANSFERENCIAS A MUNICIPIOS

Participaciones Municipales	1,080,425,828	1,088,561,330	1,072,825,094	1,164,870,428	4,406,682,680
Transferencias	-	-	-	90,032,518	90,032,518
Transferencias Inversión Pública	30,543,956	96,680,847	262,010,864	88,306,772	477,542,439
T O T A L	1,110,969,784	1,185,242,177	1,334,835,958	1,343,209,718	4,974,257,637

ORGANISMOS DESCENTRALIZADOS**SISTEMA PARA EL DESARROLLO INTEGRAL DE LA FAMILIA**

Transferencias Gasto Corriente	28,194,342	33,687,307	38,069,529	75,142,036	175,093,214
Transferencias Inversión Pública	5,400,826	64,188,722	36,810,840	57,341,177	163,741,565
T O T A L	33,595,167	97,876,029	74,880,368	132,483,214	338,834,779

INSTITUTO COAHUILENSE DE CULTURA

Transferencias Gasto Corriente	3,334,773	-	-	224,434	3,110,338
T O T A L	3,334,773	-	-	224,434	3,110,338

INSTITUTO DE PENSIONES PARA LOS TRABAJADORES DEL ESTADO

Transferencias Gasto Corriente	7,801,674	3,858,634	3,939,278	5,834,741	21,434,328
T O T A L	7,801,674	3,858,634	3,939,278	5,834,741	21,434,328

ADMINISTRACIÓN FISCAL GENERAL

Transferencias Gasto Corriente	5,671,607	-	-	39,970,557	45,642,165
T O T A L	5,671,607	-	-	39,970,557	45,642,165

COMISIÓN ESTATAL DE DERECHOS HUMANOS

Transferencias Gasto Corriente	5,102,763	5,595,914	5,441,124	4,924,650	21,064,450
T O T A L	5,102,763	5,595,914	5,441,124	4,924,650	21,064,450

INSTITUTO ESTATAL DEL DEPORTE DE COAHUILA

Transferencias Gasto Corriente	22,176,286	34,857,728	22,683,821	16,603,520	96,321,355
Transferencias Inversión Pública	-	-	-	2,040,587	2,040,587
T O T A L	22,176,286	34,857,728	22,683,821	18,644,107	98,361,942

INSTITUTO COAHUILENSE DEL CATASTRO

Transferencias Gasto Corriente	4,506,347	4,790,495	5,025,268	7,567,350	21,889,460
T O T A L	4,506,347	4,790,495	5,025,268	7,567,350	21,889,460

COMISIÓN ESTATAL PARA REGULARIZACIÓN TENENCIA DE LA TIERRA

Transferencias Gasto Corriente	3,391,191	3,644,248	4,307,619	4,050,429	15,393,487
T O T A L	3,391,191	3,644,248	4,307,619	4,050,429	15,393,487

INSTITUTO COAHUILENSE DE LA INFRAESTRUCTURA FISICA EDUCATIVA

Transferencias Gasto Corriente	5,893,586	4,574,949	4,564,998	3,198,467	18,232,000
Transferencias Inversión Pública	21,469,433	142,733,075	128,515,074	56,669,093	349,386,675

T O T A L **27,363,020** **147,308,024** **133,080,072** **59,867,559** **367,618,675**

SERVICIOS DE SALUD DE COAHUILA

Transferencias Gasto Corriente	336,918,430	350,036,270	316,845,872	415,223,205	1,419,023,778
Transferencias Inversión Pública	34,986,905	88,179,434	14,586,409	311,579,813	449,332,561

T O T A L **371,905,335** **438,215,705** **331,432,281** **726,803,018** **1,868,356,338**

CONSEJO ESTATAL DE CIENCIA Y TECNOLOGIA

Transferencias Gasto Corriente	4,131,507	4,167,557	4,060,849	5,382,900	17,742,812
--------------------------------	-----------	-----------	-----------	-----------	------------

T O T A L **4,131,507** **4,167,557** **4,060,849** **5,382,900** **17,742,812**

COLEGIO DE EDUCACIÓN PROFESIONAL TÉCNICA

Transferencias Gasto Corriente	31,217,654	26,069,414	29,452,417	30,772,875	117,512,360
--------------------------------	------------	------------	------------	------------	-------------

T O T A L **31,217,654** **26,069,414** **29,452,417** **30,772,875** **117,512,360**

COMISIÓN ESTATAL DE AGUAS Y SANEAMIENTO

Transferencias Gasto Corriente	58,333,835	23,448	- -	58,331,428	25,855
Transferencias Inversión Pública	4,659,107	2,851,210	8,280,979	12,299,924	28,091,219

T O T A L **62,992,942** **2,874,657** **8,280,979 -** **46,031,504** **28,117,074**

INSTITUTO COAHUILENSE DE LA JUVENTUD

Transferencias Gasto Corriente	87,909	-	- -	2,204	85,705
--------------------------------	--------	---	-----	-------	--------

T O T A L **87,909** **-** **- -** **2,204** **85,705**

INSTITUTO COAHUILENSE DE LAS PERSONAS ADULTAS MAYORES

Transferencias Gasto Corriente	707,219	680,200	768,944	734,762	2,891,126
--------------------------------	---------	---------	---------	---------	-----------

T O T A L **707,219** **680,200** **768,944** **734,762** **2,891,126**

INSTITUTO ESTATAL DEL EMPLEO

Transferencias Gasto Corriente	3,594,470	3,661,504	3,352,658	3,023,232	13,631,863
Transferencias Inversión Pública	-	-	-	-	-

T O T A L **3,594,470** **3,661,504** **3,352,658** **3,023,232** **13,631,863**

COMISIÓN COAHUILENSE DE CONCILIACIÓN Y ARBITRAJE MÉDICO

Transferencias Gasto Corriente	1,528,132	1,673,084	778,623	871,532	4,851,372
--------------------------------	-----------	-----------	---------	---------	-----------

T O T A L **1,528,132** **1,673,084** **778,623** **871,532** **4,851,372**

PROMOTORA PARA EL DESARROLLO RURAL

Transferencias Gasto Corriente	1,642,650	2,577,881	2,749,460	2,907,423	9,877,414
--------------------------------	-----------	-----------	-----------	-----------	-----------

T O T A L **1,642,650** **2,577,881** **2,749,460** **2,907,423** **9,877,414**

PROMOTORA PARA EL DESARROLLO MINERO

Transferencias Gasto Corriente	20,317,701	14,219,786	-	-	34,537,487
T O T A L	20,317,701	14,219,786	-	-	34,537,487

COMISION ESTATAL DE VIVIENDA

Transferencias Gasto Corriente	3,869,247	3,986,808	3,995,056	4,149,348	16,000,460
Transferencias Inversión Pública	-	-	1,303,515	5,000,000	6,303,515
T O T A L	3,869,247	3,986,808	5,298,571	9,149,348	22,303,975

INST. SERVICIOS DE SALUD REHABILITACION Y EDUC. ESPECIAL

Transferencias Gasto Corriente	7,655,463	7,982,914	8,574,778	2,957,503	27,170,657
T O T A L	7,655,463	7,982,914	8,574,778	2,957,503	27,170,657

TOTAL DE ORGANISMOS DESCENTRALIZADOS **622,593,056** **804,040,583** **644,107,108** **1,009,687,059** **3,080,427,806**

GOBIERNO DEL ESTADO

Servicio de la Deuda Pública	1,588,115,248	952,205,123	-	371,255,236	673,614,293	2,842,679,428
T O T A L	1,588,115,248	952,205,123	-	371,255,236	673,614,293	2,842,679,428

ORGANISMOS ELECTORALES**INSTITUTO ELECTORAL DE PARTICIPACIÓN CIUDADANA**

Transferencias Gasto Corriente	105,678,535	90,000,000	32,004,000	32,226,403	259,908,938
TOTAL ORGANISMOS ELECTORALES	105,678,535	90,000,000	32,004,000	32,226,403	259,908,938

ORGANISMOS DE TRANSPARENCIA**INSTITUTO COAHUILENSE DE ACCESO A LA INFORMACIÓN**

Transferencias Gasto Corriente	6,806,000	6,806,000	6,806,000	6,806,000	27,224,000
TOTAL DE ORGANISMOS DE TRANSPARENCIA	6,806,000	6,806,000	6,806,000	6,806,000	27,224,000

TOTAL GENERAL **8,216,105,762** **8,150,517,507** **7,483,303,071** **10,036,407,521** **33,886,333,861**



Gobierno de
Coahuila

Una nueva forma
de **governar**



GOBIERNO DEL ESTADO DE COAHUILA DE ZARAGOZA

Secretaría de Finanzas

Estado de Variaciones e Incidencias en el Patrimonio del 1 de enero al 31 de diciembre 2013
(cifras expresadas en pesos)

Activo Fijo :	1er. Trimestre	2do. Trimestre	3er. Trimestre	4to. Trimestre	Acumulado
Terrenos	2,320,000	-	65,529,700	-	67,849,700
Edificios	-	-	254,485,650	-	254,485,650
Bienes Muebles :					
Maquinaria y Equipo	-	-	3,202,064	10,558,552	13,760,616
Mobiliario y Equipo de Oficina	8,531,239	44,069,492	26,880,969	-16,256,576	63,225,124
Equipo de Transporte	3,114,245	101,806,816	4,778,590	-13,390,961	96,308,690
T o t a l	11,645,484	145,876,308	34,861,623	-19,088,985	173,294,430
Variación en el Activo Fijo	13,965,484	145,876,308	354,876,973	-19,088,985	495,629,780
Determinación del Superávit en el período	1,730,350,283	-491,203,171	2,331,100,340	-167,738,930	3,402,508,522
Suma de las Incidencias en el Patrimonio	1,744,315,767	-345,326,863	2,685,977,313	-186,827,915	3,898,138,302



Gobierno de
Coahuila


Una nueva forma
de gobernar



GOBIERNO DEL ESTADO DE COAHUILA DE ZARAGOZA
SECRETARIA DE FINANZAS

Estado de Origen y Aplicación de Fondos del 1 de enero al 31 de diciembre de 2013

Origen de Fondos:	1er. Trimestre	2do. Trimestre	3er. Trimestre	4to. Trimestre	Acumulado
Saldo Inicial de Efectivo y Valores	1,110,594,338	-	-	-	1,110,594,338
Ingresos :					
Propios (Ley de Ingresos del Estado)	3,067,219,490	1,851,232,331	3,124,155,116	3,442,447,818	11,485,054,754
Participaciones Federales	3,212,244,158	3,059,174,115	3,165,738,274	3,308,391,619	12,745,548,167
	6,279,463,649	4,910,406,445	6,289,893,390	6,750,839,437	24,230,602,921
Otros Ingresos :					
Recursos del Ramo 33	3,673,478,210	2,847,279,026	2,983,967,473	3,179,264,128	12,683,988,837
Recursos Reasignados	70,522,877	6,677,358	-	-77,200,235	0
Otros Ingresos	-	-	575,149,428	21,780,023	596,929,451
	3,744,001,088	2,853,956,384	3,559,116,901	3,123,843,916	13,280,918,289
Ingresos Totales	10,023,464,736	7,764,362,829	9,849,010,292	9,874,683,353	37,511,521,210
Suma Del Origen de Fondos y Saldo Inicial	11,134,059,074	7,764,362,829	9,849,010,292	9,874,683,353	38,622,115,548
Aplicación a Programas					
Ley de Egresos	9,944,786,794	7,884,768,114	9,261,762,512	10,017,650,880	37,108,968,299
Partidas Extraordinarias	8,216,105,762	8,150,517,507	7,483,303,071	10,036,407,521	33,886,333,861
Ley de Egresos y Partidas Extraordinarias	77,008,691	105,048,493	34,606,881	6,014,762	222,678,827
	8,293,114,453	8,255,566,000	7,517,909,952	10,042,422,283	34,109,012,688
Otras Aplicaciones (Neto)	1,651,672,341	-370,797,887	1,743,852,560	24,771,403	2,999,955,611
Saldo Final de Efectivo y Valores	1,189,272,280	-120,405,284	587,247,781	-142,967,527	1,513,147,249
Suma de Aplicaciones y Saldo Final	11,134,059,074	7,764,362,829	9,849,010,292	9,874,683,353	38,622,115,548



Gobierno de
Coahuila

Una nueva forma
de gobernar



SUBSECRETARIA DE EGRESOS
Estado Analítico de la Deuda Pública Directa
al 31 de diciembre de 2013

Institución	Tipo de Crédito	11,232.00	Plazo	Tasa de Interés vigente *	Saldo al 31 de Diciembre de 2012	**Amortización pagada 2013	Saldo al 31 de Diciembre 2013
Interacciones ¹⁾	Crédito simple			TIE+2.75	5,186,671,343.56	106,362,287.15	5,080,309,056.41
Interacciones	Crédito simple			TIE+2.75	3,940,155,994.51	80,800,184.55	3,859,355,809.96
Interacciones	Crédito simple			TIE+2.75	1,246,515,349.45	25,562,102.60	1,220,953,246.45
Inter(CBMultiva) ¹⁾	Crédito simple			TIE+2.75	3,500,000,000.00	71,773,972.53	3,428,226,027.47
Inter(Inbursa) ¹⁾	Crédito simple			TIE+2.75	2,666,600,734.75	54,683,578.68	2,611,917,156.07
Inter(Inbursa)	Crédito simple			TIE+2.75	1,734,883,239.40	34,455,206.68	1,700,428,032.72
Inter(Inbursa)	Crédito simple			TIE+2.75	931,717,495.35	20,228,372.00	911,489,123.35
Multiva	Crédito simple			TIE+2.75	4,939,031,132.00	101,283,866.79	4,837,747,165.21
Banorte	Crédito simple			TIE+2.75	6,689,540,167.36	137,181,391.63	6,552,358,775.73
Banorte 1	Crédito simple			TIE+2.75	4,814,108,370.55	98,722,093.59	4,715,386,276.96
Banorte 2	Crédito simple			TIE+2.75	51,540,167.36	1,056,929.23	50,483,238.13
Banorte 3	Crédito simple			TIE+2.75	1,823,891,629.45	37,402,368.81	1,786,489,260.64
Mifel	Crédito simple			TIE+3.00	1,511,798,957.63	31,002,233.14	1,480,796,724.49
Bancomer	Crédito simple			TIE+2.75	3,782,947,405.44	77,576,332.41	3,705,371,073.03
Bancomer 1	Crédito simple			TIE+2.75	550,000,000.00	10,923,134.91	539,076,865.09
Bancomer 2	Crédito simple		20 años	TIE+2.75	194,082,613.17	6,300,597.31	187,782,015.86
Bancomer 3	Crédito simple			TIE+2.75	271,367,888.36	5,389,432.83	265,978,455.53
Bancomer 4	Crédito simple			TIE+2.75	2,767,496,903.91	54,963,167.36	2,712,533,736.55
Bansi	Crédito simple			TIE+2.75	427,203,080.87	8,760,588.97	418,442,491.90
Bansi 1	Crédito simple			TIE+2.75	197,379,464.81	3,920,004.58	193,459,460.23
Bansi 2	Crédito simple			TIE+2.75	222,222,225.00	4,413,387.90	217,808,837.10
Bansi 3	Crédito simple			TIE+2.75	7,601,391.06	427,196.49	7,174,194.57
Santander	Crédito simple			TIE+2.75	2,149,370,816.75	44,076,823.65	2,105,293,993.10
Santander 1	Crédito simple			TIE+2.75	86,472,190.08	1,717,358.91	84,754,831.17
Santander 2	Crédito simple			TIE+2.75	739,684,448.47	14,690,314.59	724,994,133.88
Santander 3	Crédito simple			TIE+2.75	16,774,938.94	1,722,946.40	15,051,992.54
Santander 4	Crédito simple			TIE+2.75	1,306,439,239.26	25,946,203.75	1,280,493,035.51
HSBC	Crédito simple			TIE+2.75	1,352,034,094.84	27,748,706.81	1,324,285,388.03
Banamex	Crédito simple			TIE+2.75	1,478,526,000.00	30,319,909.04	1,448,206,090.96
Suma (FM)		ogro			33,683,723,733.20	690,769,790.80	32,992,953,942.40
BanBajo	Crédito simple	amortiz	15 años	TIE+2.95	1,373,183,329.00	77,911,111.12	1,295,272,217.88
Banobras	Crédito simple	476'888.19	15 años	TIE+1.62	623,807,352.39	57,142,658.28	566,664,694.11
Suma (BanBajo Banobras)					1,996,990,681.39	135,053,769.40	1,861,936,911.99
Total Deuda Total					35,680,714,414.59	825,823,560.20	34,854,890,854.39
PROFISE (Cupón Cerol)	Crédito simple		20 años	¹⁾ Tasa Fija 9.25%	0.00	0.00	0.00
				²⁾ Tasa Fija 9.42%	0.00	0.00	0.00

¹⁾ INTERACCIONES cedió los derechos de tres de sus créditos a Casa de Bolsa MULTIVA e INBURSA

²⁾ INTERACCIONES cedió los derechos de tres de sus créditos a Casa de Bolsa MULTIVA e INBURSA

* TASA VARIABLE DE ACUERDO A LA SOBRE TASA DE AJUSTE ADICIONAL CONFORME A LAS CALIFICACIONES CREDITICIAS

** SALDO INCLUYE LA APLICACION DE CUPÓN CEROL POR 597MDP PARA CRÉDITOS DEL FM 1163



Gobierno de
Coahuila

Una nueva forma
de gobernar



SUBSECRETARIA DE EGRESOS

Estado Analítico de la Deuda por Condiciones y Plazos al 31 de diciembre de 2013

Institución	Monto del Crédito contraído	Tipo de Crédito	Garantías Otorgadas	Tasa de interés vigente *	Plazo	CONDICIONES AMORTIZACIÓN		
						Periodo de Gracia para Amortización	Fecha de Inicio	Fecha de Vencimiento
Interacciones	11,363,272,078.31	Crédito simple		TIE+2.75				
Interacciones 1	1,734,883,239.40	Crédito simple		TIE+2.75				
Interacciones 2	3,840,155,994.51	Crédito simple		TIE+2.75				
Interacciones 3	3,500,000,000.00	Crédito simple		TIE+2.75				
Interacciones 4	1,246,515,349.05	Crédito simple		TIE+2.75				
Interacciones 5	931,717,495.35	Crédito simple		TIE+2.75				
Multiva	4,939,031,132.00	Crédito simple		TIE+2.75				
Banorte	6,689,540,167.36	Crédito simple		TIE+2.75				
Banorte 1	4,814,108,370.55	Crédito simple		TIE+2.75				
Banorte 2	51,540,167.36	Crédito simple		TIE+2.75				
Banorte 3	1,823,891,629.45	Crédito simple		TIE+2.75				
Mifel	1,511,798,957.63	Crédito simple		TIE+3.00				
Bancomer	3,782,947,405.44	Crédito simple	82.68 % de	TIE+2.75				
Bancomer 1	550,000,000.00	Crédito simple	Participaciones	TIE+2.75				
Bancomer 2	194,082,613.17	Crédito simple	Federales, 25%	TIE+2.75				
Bancomer 3	271,367,888.36	Crédito simple	FAFEE y 100 %	TIE+2.75	20 años	1 de Octubre de 2011	30 Septiembre de 2013	
Bancomer 4	2,767,496,903.91	Crédito simple	de ISN	TIE+2.75				
Bansi	427,203,080.87	Crédito simple		TIE+3.00				
Bansi 1	197,379,464.81	Crédito simple		TIE+3.00				
Bansi 2	222,222,225.00	Crédito simple		TIE+3.00				
Bansi 3	7,601,391.06	Crédito simple		TIE+3.00				
Santander	2,149,370,816.75	Crédito simple		TIE+2.75				
Santander 1	86,472,190.08	Crédito simple		TIE+2.75				
Santander 2	739,684,448.47	Crédito simple		TIE+2.75				
Santander 3	16,774,938.94	Crédito simple		TIE+2.75				
Santander 4	1,306,439,239.26	Crédito simple		TIE+2.75				
HSBC	1,360,202,858.70	Crédito simple		TIE+3.00				
Banamex	1,478,526,000.00	Crédito simple		TIE+3.00				
(1) BanBajío	1,753,000,000.00	Crédito simple	6.5% de Participaciones Federales	TIE+2.95	15 años	-----	-----	-----
(2) BanCobras	800,000,000.00	Crédito simple	3.67% de Participaciones Federales	TIE+1.62	15 años	6 meses	1 de Junio de 2008	30 de Noviembre de 2009
(3) PROFISE (Cupón Cero)	596,929,451.00	Crédito simple	2.84% de Participaciones Federales	Tasa Fija 9.25%	20 años	-----	-----	-----
¹⁾ Disposición				Tasa Fija 9.42%				
²⁾ Disposición								

* TASA VARIABLE DE ACUERDO LA SOBRETASA DE AJUSTE ADICIONAL CONFORME A LAS CALIFICACIONES CREDITICIAS

(1) EN OCTUBRE 2011 SE REALIZO UN PREPAGO DE 175,300,000.00 APLICADO A AMORTIZACIONES HASTA ABRIL 2013 CORRESPONDIENTE A 18 AMORTIZACIONES

(2) PLAZO PARA LA DISPOSICION DEL CREDITO: 6 MESES CON FECHA DE INICIO 18 DE DICIEMBRE DE 2008 Y FECHA DE VENCIMIENTO 18 DE MAYO DE 2009

(3) CREDITO PROFISE APLICADO EN DOS DISPOSICIONES: LA PRIMERA POR 575.1 MDP EN EL MES DE AGOSTO 2013

Y LA SEGUNDA EL 12 NOVIEMBRE 2013 POR 21.7 MDP



Gobierno de
Coahuila

Una nueva forma
de gobernar



GOBIERNO DEL ESTADO DE COAHUILA DE ZARAGOZA
Secretaría de Finanzas

Estado de la Deuda Contingente al 31 de diciembre de 2013
Avalada por el Gobierno del Estado de Coahuila de Zaragoza

	Municipio o Entidad	Institución	importe
1	Acuña	Banobras	38,822,050
2	Acuña	Banobras	25,708,049
3	Allende	Banobras	2,795,325
4	Allende	Banobras	703,452
5	Castaños	Banobras	3,237,426
6	Castaños	Banobras	8,071,078
7	Cuatro Ciénegas	Banobras	495,215
8	Francisco I Madero	Banobras	10,810,146
9	Frontera	Banobras	14,468,924
10	Matamoros	Banobras	39,447,024
11	Monclova	Banobras	50,072,761
12	Nava	Banobras	0
13	Nava	Banobras	10,934,262
14	Piedras Negras	Banobras	1,351,434
15	Piedras Negras	Banobras	5,575,110
16	Piedras Negras	Banobras	48,535,627
17	Ramos Arizpe	Banobras	2,500,000
18	Ramos Arizpe	Banobras	5,656,852
19	Ramos Arizpe	Banobras	49,684,011
20	San Juan de Sabinas	Banobras	9,708,971
21	San Pedro de las Colonias	Banobras	10,710,970
22	Saltillo	Banobras	24,513,944
	Suma avales a Municipios		363,802,630
23	Autopistas de Coahuila	HSBC	44,576,767
24	SIMAS Parras	Bancomer	2,379,200
25	SIMAS Acuña	Cofidan	13,905,272
26	SIMAS Piedras Negras	Cofidan	19,138,300
	Suma a otros avales		79,999,539
27	Banobras Cupon Cero	Banobras	596,929,451
	Suma a Otros Valores		596,929,451
	Total		1,040,731,620



MUNICIPIO	1er. Trimestre	2do. Trimestre	3er. Trimestre	4to. Trimestre	Acumulado
Abasolo	2,936,114	2,936,114	3,561,314	5,624,639	15,058,181
Acuña	47,726,979	50,073,563	48,156,237	54,369,281	200,326,061
Allende	9,682,201	9,682,201	11,014,175	11,018,254	41,396,832
Arteaga	11,673,571	12,253,852	16,085,599	13,401,096	53,414,117
Candela	3,649,774	3,649,774	3,463,851	3,831,147	14,594,547
Castaños	12,429,649	13,195,415	19,413,541	12,332,232	57,370,836
Cuatro Ciénegas	8,404,505	9,004,505	13,264,908	6,795,528	37,469,445
Francisco I. Madero	21,597,184	24,497,184	35,059,860	38,294,808	119,449,035
Cd. Frontera	28,075,982	28,790,742	30,359,323	33,444,679	120,670,726
General Cepeda	7,903,636	7,903,636	12,039,862	7,129,580	34,976,713
General Escobedo	3,767,911	3,767,911	3,672,687	4,152,398	15,360,907
Guerrero	3,646,051	3,646,051	11,958,305	4,122,146	23,372,552
Hidalgo	3,874,176	3,874,176	4,007,663	5,174,624	16,930,639
Jiménez	6,908,265	7,408,265	6,930,766	6,991,567	28,238,862
Juárez	3,300,740	3,300,740	3,692,403	5,274,471	15,568,353
Lamadrid	3,540,518	3,540,518	3,465,668	4,099,046	14,645,749
Matamoros	33,825,260	34,825,260	34,458,674	34,201,167	137,310,363
Monclova	73,284,905	74,940,179	73,185,079	84,863,082	306,273,244
Morelos	5,633,991	6,433,991	5,302,842	5,450,485	22,821,310
Múzquiz	25,048,743	25,932,929	24,097,911	72,101,898	147,181,482
Nadadores	5,145,292	5,645,292	5,029,323	5,515,964	21,335,871
Nava	12,277,736	12,777,736	12,515,593	14,488,914	52,059,979
Ocampo	6,805,556	7,105,556	11,079,436	6,688,157	31,678,705
Parras	23,883,320	23,883,320	23,745,560	30,451,470	101,963,670
Piedras Negras	66,753,228	67,246,577	65,274,303	101,994,321	301,268,430
Progreso	6,018,022	6,018,022	3,852,368	427,653	16,316,065
Ramos Arizpe	45,191,660	41,341,764	43,886,438	58,647,646	189,067,508
Sabinas	23,891,126	23,891,126	35,316,445	36,789,382	119,888,079
Sacramento	3,112,230	3,612,230	4,060,772	6,799,878	17,585,109
Saltillo	267,004,053	303,701,096	401,163,800	312,024,468	1,283,893,417
San Buenaventura	9,915,192	9,915,192	32,592,935	10,331,252	62,754,571
San Juan de Sabinas	17,414,394	18,014,394	20,351,023	18,328,770	74,108,579
San Pedro	41,198,062	41,198,062	40,706,383	38,611,988	161,714,497
Sierra Mojada	4,746,952	5,146,952	9,004,675	5,754,732	24,653,311
Torreón	239,422,601	262,757,903	239,839,797	256,766,315	998,786,615
Viesca	9,942,533	10,892,277	10,540,113	9,749,912	41,124,835
Villa Unión	4,525,364	5,125,364	4,955,708	6,599,993	21,206,429
Zaragoza	6,812,310	7,312,310	7,730,619	10,566,774	32,422,012
T O T A L	1,110,969,784	1,185,242,177	1,334,835,958	1,343,209,718	4,974,257,637